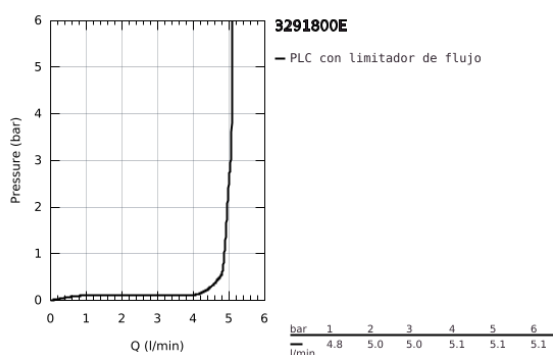
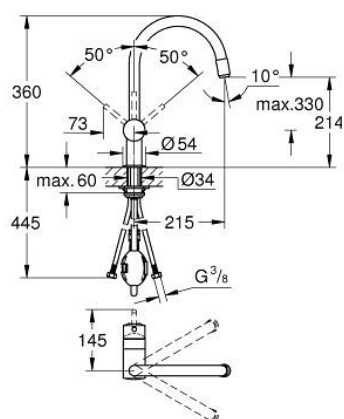


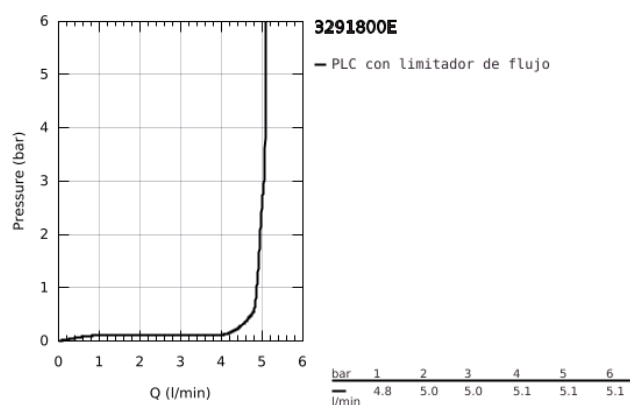
## 32 918 00E MINTA MONOMANDO DE FREGADERO 1/2"



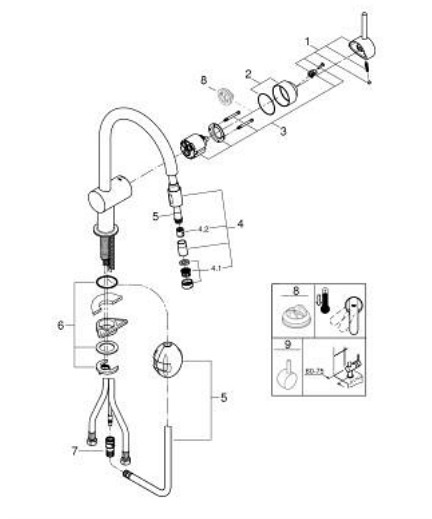
### DESCRIPCIÓN DEL PRODUCTO

- Color: Cromo
- Caño en C
- GROHE Long-Life acabado duradero
- GROHE SilkMove Cartucho de discos cerámicos 46 mm
- Tecnología GROHE Water Saving ahorro de agua con el máximo bienestar
- Teleducha extraíble
- Limitador de caudal ajustable
- Caño tubular giratorio
- Giratorio 360°;
- Incorpora válvula anti-retorno
- Válvula anti-retorno
- Con conexiones flexibles
- Sistema de rápida instalación
- Caudal máximo a 3 bar: 5 l/min
- Limitador de temperatura opcional 46 375 000

32 918 00E **MINTA MONOMANDO DE FREGADERO 1/2"**



## 32 918 00E MINTA MONOMANDO DE FREGADERO 1/2"



### PIEZAS DE REPUESTO, octubre 2015 – septiembre 2023

- 1: Palanca accionamiento (Número de pedido 46015000)
- 2: Carcasa (Número de pedido 46025000)
- 3: Cartucho (Número de pedido 46048000)
- 4: Teleducha (Número de pedido 46925000)
- 4.1: Mousseur completo (Número de pedido 13952000)
- 4.2: Racor con Válvula anti-retorno (Número de pedido 08565000)
- 5: Flexo de ducha (Número de pedido 48293000)
- 6: Juego fijación (Número de pedido 46345000)
- 7: Toma rápida para flexo de cocina extraíble (Número de pedido 64999000)
- 8: Limitador de temperatura (Número de pedido 46375000)\*
- 9: Palanca accionamiento (Número de pedido 40684000)\*

\*Accesorios especiales