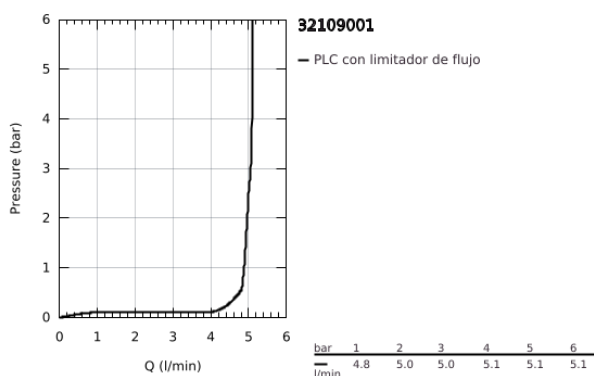
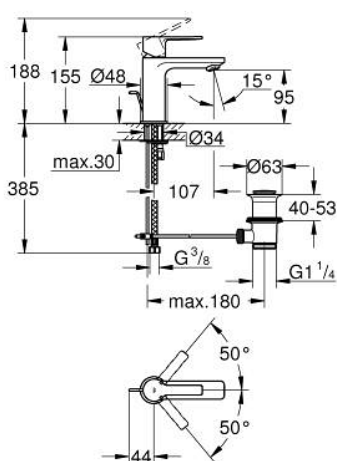


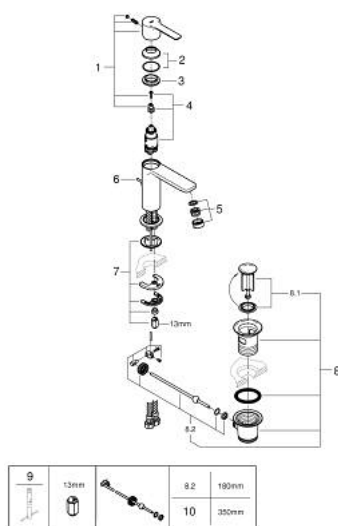
32 109 001 LINEARE MONOMANDO DE LAVABO 1/2" TAMAÑO XS



DESCRIPCIÓN DEL PRODUCTO

- Color: Cromo
- Palanca metálica
- GROHE SilkMove Cartucho de discos cerámicos 28 mm
- Limitador ecológico de temperatura
- Tecnología GROHE Water Saving ahorro de agua con el máximo bienestar
- Caudal máximo a 3 bar: 5 l/min
- Mousseur SpeedClean
- GROHE FastFixation Plus sistema de rápida instalación
- Vaciador automático
- Con conexiones flexibles





*Accesorios especiales