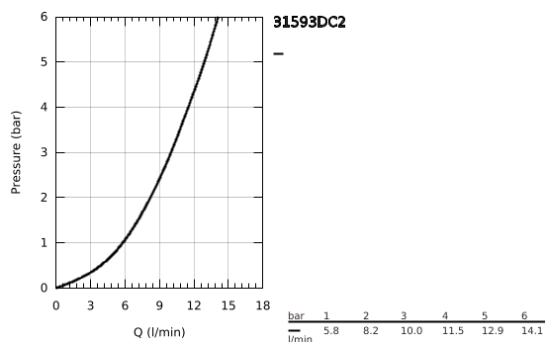
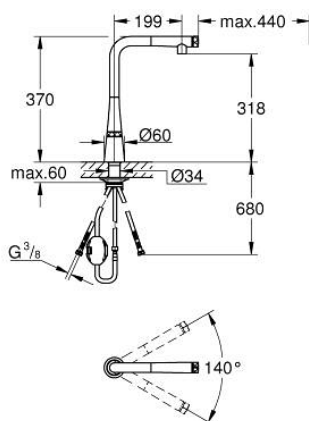


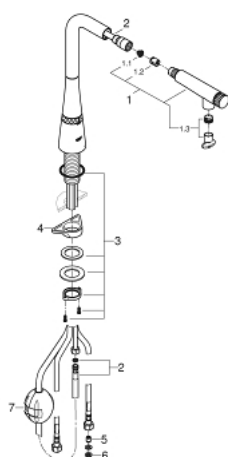
## 31 593 DC2 ZEDRA SMARTCONTROL MONOMANDO DE FREGADERO CON SMARTCONTROL INTEGRADO



### DESCRIPCIÓN DEL PRODUCTO

- Color: Supersteel
- GROHE Long-Life acabado duradero
- Teleducha extraíble con chorro laminar
- Teleducha metálica
- GROHE Acoplamiento magnético que garantiza una retracción fácil y un acoplamiento suave de la teleducha hasta la posición inicial
- GROHE SmartControl pulsar para ON-OFF, girar para ajustar el flujo desde el modo ecológico de ahorro de agua hasta el flujo máximo
- Ajuste de temperatura: girar la válvula del cuerpo del grifo
- Caño tubular giratorio
- Caño giratorio 140°
- Válvula anti-retorno
- Con conexiones flexibles
- Set de fijación metálico
- Aisla los conductos de agua internos, sin plomo y sin níquel.
- Caudal máximo a 3 bar: 10 l/min

## 31 593 DC2 ZEDRA SMARTCONTROL MONOMANDO DE FREGADERO CON SMARTCONTROL INTEGRADO



### PIEZAS DE REPUESTO, julio 2018 – ahora

- 1: Teleducha (Número de pedido 48487DC0)
- 1.1: Filtro (Número de pedido 0676800M)
- 1.2: Racor con Válvula anti-retorno (Número de pedido 08565000)
- 1.3: aireador (Número de pedido 48470000)
- 2: Flexo de ducha (Número de pedido 48488000)
- 3: Set fijación M 30 x 1,5 (Número de pedido 48384000)
- 4: Triángulo estabilizador (Número de pedido 05334000)
- 5: Racor con Válvula anti-retorno (Número de pedido 45881000)
- 6: Filtro (Número de pedido 0676800M)