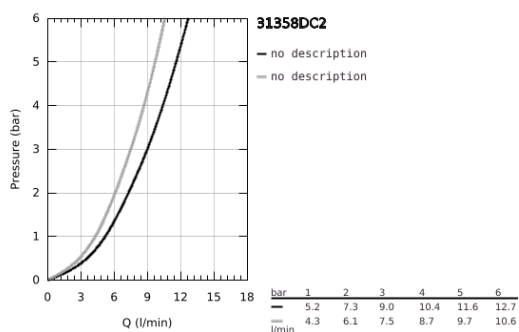
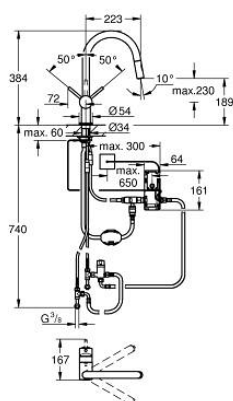


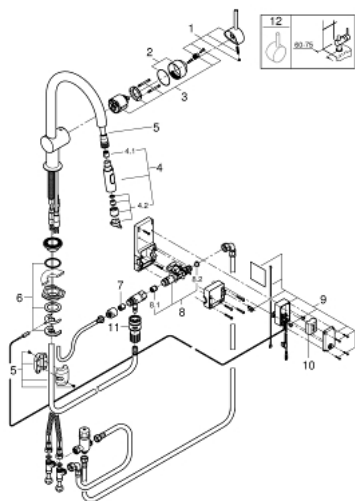
31 358 DC2 MINTA TOUCH MONOMANDO DE FREGADERO ELECTRÓNICO DE 1/2"



DESCRIPCIÓN DEL PRODUCTO

- Color: Supersteel
- Caño en C
- Instalación en un solo agujero
- Touch: el agua se activa por contacto con la piel
- Alimentación por pila de litio de 6 V.
- Marca CE
- Electroválvula
- Agua mezclada en función Touch
- Paro de seguridad automático después de 60 seg.
- Tipo de protección IP 44
- GROHE Long-Life acabado duradero
- GROHE SilkMove Cartucho de discos cerámicos 46 mm
- Caño extraíble con doble chorro
- Inversor: chorro laminar/ chorro concentrado Jet SpeedClean
- Caño tubular giratorio
- Giratorio 360°
- Válvula anti-retorno
- Con conexiones flexibles
- Sistema de rápida instalación
- Caudal máximo a 3 bar: 9 l/min

31 358 DC2 MINTA TOUCH MONOMANDO DE FREGADERO ELECTRÓNICO DE 1/2"



PIEZAS DE REPUESTO, julio 2017 – ahora

- 1: Palanca accionamiento (Número de pedido 46015DC0)
 - 2: Carcasa (Número de pedido 46025DC0)
 - 3: Cartucho (Número de pedido 46048000)
 - 4: Teleducha (Número de pedido 48416DC0)
 - 4.1: Racor con Válvula anti-retorno (Número de pedido 08565000)
 - 4.2: Mousseur completo (Número de pedido 48347000)
 - 5: Flexo de ducha (Número de pedido 48293000)
 - 6: Juego fijación (Número de pedido 46345000)
 - 7: Racor con Válvula anti-retorno (Número de pedido 08565000)
 - 8: Electroválvula (Número de pedido 48213000)
 - 8.1: Racor con Válvula anti-retorno (Número de pedido 08565000)
 - 8.2: Filtro (Número de pedido 42395000)
 - 9: Centralita (Número de pedido 48214000)
 - 10: Pila alcalina 6V de litio (Número de pedido 42886000)
 - 11: Toma rápida para flexo de cocina extraíble (Número de pedido 46338000)
 - 12: Palanca accionamiento (Número de pedido 40684DC0)*
- *Accesorios especiales