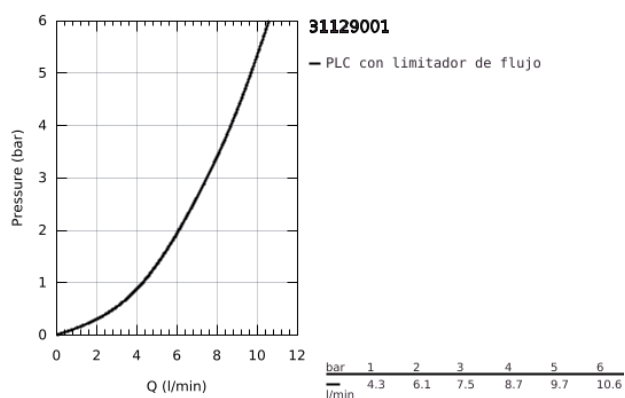
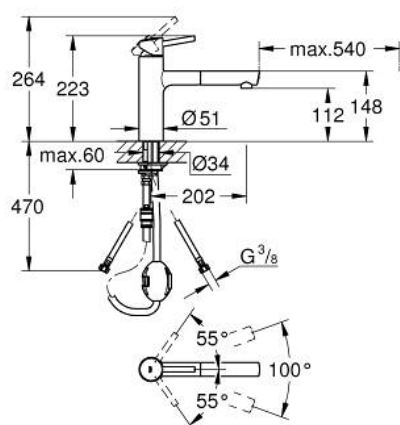


31 129 001 **CONCETTO MONOMANDO DE FREGADERO 1/2"**

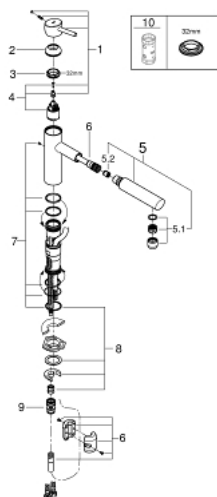


DESCRIPCIÓN DEL PRODUCTO

- Color: Cromo
- Caño a media altura
- GROHE Long-Life acabado duradero
- GROHE SilkMove Cartucho de discos cerámicos de 35 mm
- Teleducha extraíble
- Limitador de caudal ajustable
- Caño giratorio de fundición
- Caño giratorio 100°
- Válvula anti-retorno
- Con conexiones flexibles
- Caudal máximo a 3 bar: 7.5 l/min



31 129 001 **CONCETTO MONOMANDO DE FREGADERO 1/2"**



PIEZAS DE REPUESTO, marzo 2020 – ahora

- 1: Palanca accionamiento (Número de pedido 46822000)
- 2: Carcasa (Número de pedido 46492000)
- 3: Anillo roscado (Número de pedido 46815000)
- 4: Cartucho (Número de pedido 46374000)
- 5: Teleducha (Número de pedido 48532000)
- 5.1: Mousseur completo (Número de pedido 06574000)
- 5.1.1: Juego para Mousseur M 24 x 1 (Número de pedido 45002000)
- 5.2: Racor con Válvula anti-retorno (Número de pedido 08565000)
- 6: Flexo de ducha (Número de pedido 48293000)
- 7: Juego de juntas (Número de pedido 46760000)
- 8: Juego fijación (Número de pedido 46346000)
- 8.1: Juego tope volante (Número de pedido 04174000)
- 9: Toma rápida para flexo de cocina extraíble (Número de pedido 46338000)
- 10: Llave para desmontaje (Número de pedido 19332000)*

*Accesorios especiales