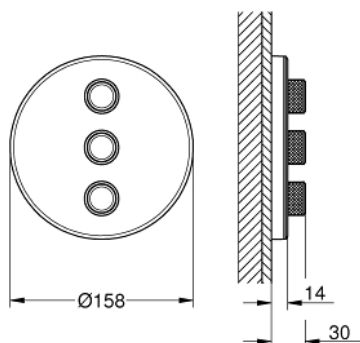
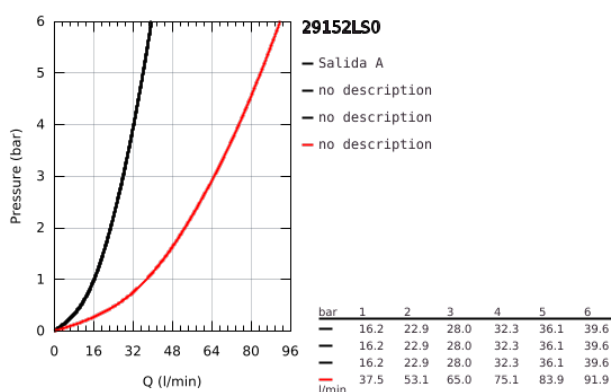


29 152 LS0 GROHTHERM SMARTCONTROL PLACA CON TRIPLE LLAVE DE PASO

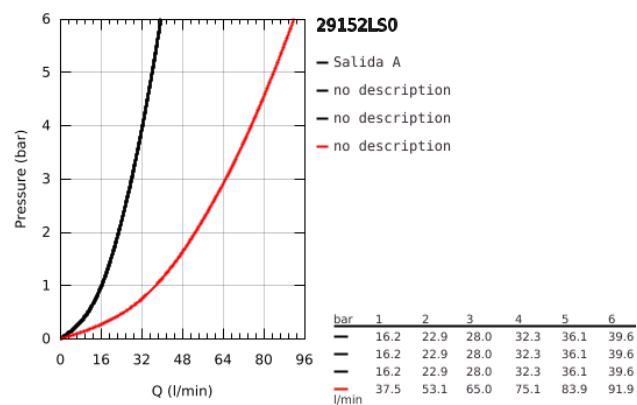


DESCRIPCIÓN DEL PRODUCTO

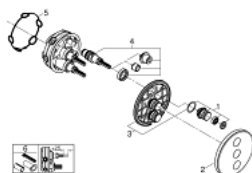
- Color: moon white
- S&ocute;lo parte exterior
- Escudo de metal con GROHE FastFixation (escudo con eje de sellado, cubierta de fijación), con ajuste 6°
- GROHE Long-Life acabado duradero
- GROHE SmartControl: pulsar el botón para encender y apagar el chorro de agua y girarlo para ajustar el caudal GROHE Water Saving
- Símbolos intercambiables
- Mandos GROHE ProGrip con superficie antideslizante
- Salidas múltiples, pueden accionarse simultáneamente
- Placa en moon white vidrio acrílico blanco
- Parte empotrable no incluida
- Caudal: salida D = 28 l/min salida E = 28 l/min salida A = 28 l/min salidas D+E+A = 65 l/min
- Reductor de caudal opcional para cumplir con la certificación CALGreen



29 152 LS0 GROHTHERM SMARTCONTROL PLACA CON TRIPLE LLAVE DE PASO



29 152 LS0 GROHTHERM SMARTCONTROL PLACA CON TRIPLE LLAVE DE PASO



PIEZAS DE REPUESTO, septiembre 2016 – ahora

- 1: Botón pulsador de encimera (registrable) (Número de pedido 48361000)
- 2: Rosetón (Número de pedido 48367LS0)
- 3: Patrón de montaje (Número de pedido 48365000)
- 4: Cartucho (Número de pedido 48359000)
- 4.1: Husillos (Número de pedido 49088000)
- 5: Junta tórica (Número de pedido 48360000)
- 6: Set de extensión universal para mezcladores, 25 mm. (Número de pedido 14 048000)*

*Accesorios especiales