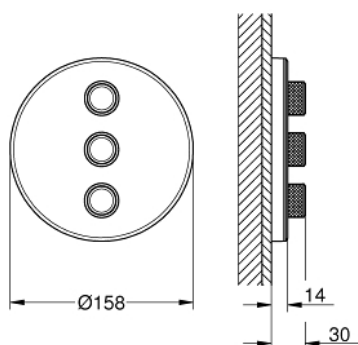
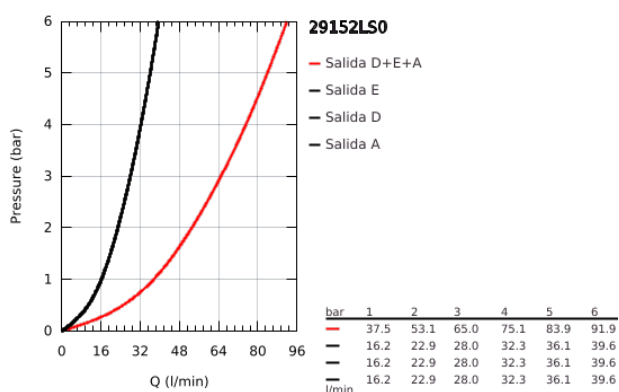


29 152 LS0 GROHTHERM SMARTCONTROL PLACA CON TRIPLE LLAVE DE PASO

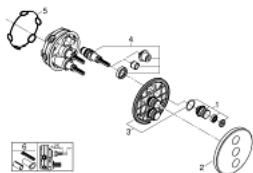


DESCRIPCIÓN DEL PRODUCTO

- Color: Cromo / Moon white
- Søoacute;lo parte exterior
- Escudo de metal con GROHE FastFixation (escudo con eje de sellado, cubierta de fijaciøn), con ajuste 6°
- GROHE Long-Life acabado duradero
- GROHE SmartControl con botones metâlicos encastados. Pulse el botøn para encender y apagar el chorro de agua y gírelo para ajustar el caudal GROHE Water Saving
- Símbolos intercambiables
- Superficie agarre antideslizante GROHE ProGrip
- Salidas múltiples, pueden accionarse simult´neamente
- Placa en moon white vidrio acírico blanco
- Parte empotrable no incluida
- Caudal: salida D = 28 l/min salida E = 28 l/min salida A = 28 l/min salidas D+E+A = 65 l/min
- Reductor de caudal opcional para cumplir con la certificaciøn CALGreen



29 152 LS0 GROHTHERM SMARTCONTROL PLACA CON TRIPLE LLAVE DE PASO



PIEZAS DE REPUESTO, septiembre 2016 – ahora

- 1: Botón pulsador de encimera (registrable) (Número de pedido 48361000)
- 2: Rosetón (Número de pedido 48367LS0)
- 3: Patrón de montaje (Número de pedido 48365000)
- 4: Cartucho (Número de pedido 48359000)
- 4.1: Husillos (Número de pedido 49088000)
- 5: Junta tórica (Número de pedido 48360000)
- 6: Set de extensión universal para mezcladores, 25 mm. (Número de pedido 14 048000)*

*Accesorios especiales