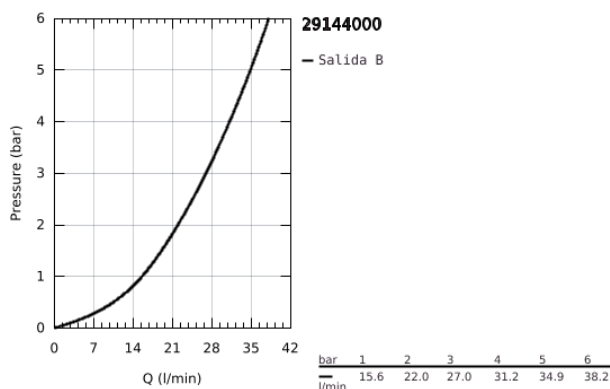


29 144 000 SMARTCONTROL MEZCLADOR EMPOTRADO CON 1 LLAVE

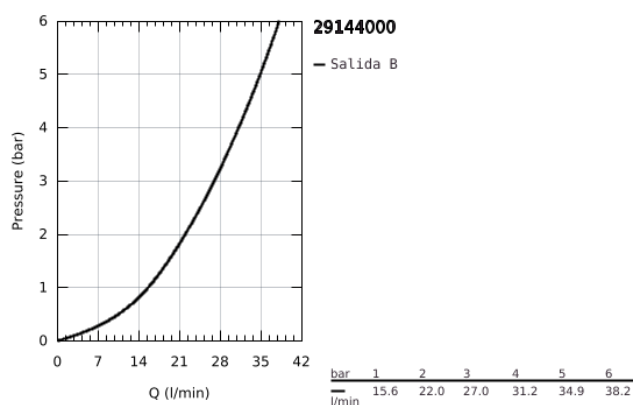


DESCRIPCIÓN DEL PRODUCTO

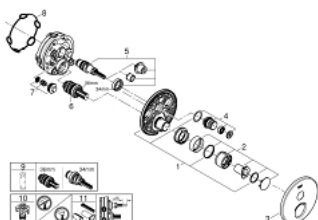
- Color: Cromo
- Sólo parte exterior
- Cuerpo empotrado GROHE Rapido SmartBox 35 604
- Escudo de metal con GROHE FastFixation (escudo con eje de sellado, cubierta de fijaci3n), con ajuste 6°
- GROHE Long-Life acabado duradero
- GROHE SmartControl: pulsar el bot3n para encender y apagar el chorro de agua y girarlo para ajustar el caudal GROHE Water Saving
- Sømbolos intercambiables
- Cartucho mezclador de temperatura
- Parte empotrable no incluida
- Caudal a 3 bar: Salida B = 27 l/min, Salida C = 27 l/min



29 144 000 SMARTCONTROL MEZCLADOR EMPOTRADO CON 1 LLAVE



29 144 000 SMARTCONTROL MEZCLADOR EMPOTRADO CON 1 LLAVE



PIEZAS DE REPUESTO, junio 2018 – ahora

- 1: Patrón de montaje (Número de pedido 48362000)
- 2: Palanca (Número de pedido 46990000)
- 3: Rosetón (Número de pedido 46991000)
- 4: Botón pulsador de encimera (registrable) (Número de pedido 48361000)
- 5: Cartucho (Número de pedido 48359000)
- 5.1: Husillos (Número de pedido 49088000)
- 6: Cartucho (Número de pedido 46989000)
- 7: Racor con Válvula anti-retorno (Número de pedido 49085000)
- 8: Junta tórica (Número de pedido 48360000)
- 9: Cartucho (Número de pedido 48359000)*
- 10: Llaves de cierre (Número de pedido 1405300M)*
- 11: Set de extensión universal para mezcladores, 25 mm. (Número de pedido 14048000)*

*Accesorios especiales