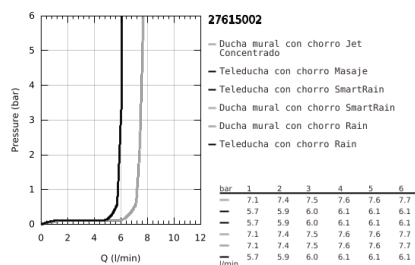
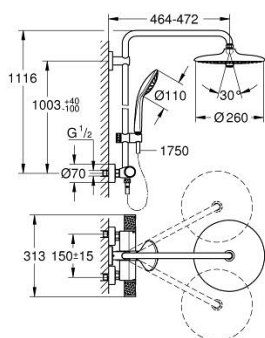


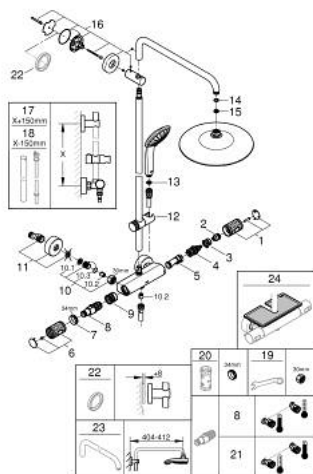
27 615 002 EUPHORIA SYSTEM 260 SISTEMA DE DUCHA CON TERMOSTATO



DESCRIPCIÓN DEL PRODUCTO

- Color: Cromo
- Compuesto por:
 - Brazo para ducha mural de 450 mm orientable a 45°
 - Termostato visto con función Aquadimmer
 - Dos opciones de ducha:
 - Ducha mural Euphoria 260 (26 457)
 - Con 3 tipos de chorro:
 - Rain, SmartRain, Jet
 - con rótula incorporada
 - Ángulo de rotación de $\pm 15^\circ$
 - Teleducha Euphoria 110 Masaje (27 239)
 - Con 3 tipos de chorro:
 - Rain, SmartRain, Masaje
 - Elemento deslizante ajustable en altura
 - Flexo Silverflex de 1,75 m. (28 388)
 - GROHE TurboStat Cartucho compacto con termoelemento de cera
 - GROHE SafeStop Tope de seguridad a 38°C
 - GROHE SafeStop Plus limitador de temperatura opcional a 43°C incluido
 - GROHE CoolTouch Aislamiento térmico
 - Mandos GROHE ProGrip con superficie antideslizante
 - GROHE DreamSpray distribución perfecta del agua por todo el cabezal
 - GROHE Long-Life acabado duradero
 - GROHE SprayDimmer, con reductor de caudal
 - GROHE Water Saving limitador de caudal 9 l/min
 - GROHE FastFixation soporte superior ajustable
 - Conducto interno del agua protegido para mayor durabilidad
 - Sistema antical SpeedClean
 - Sistema antitorsión "TwistStop"
 - Accesorio opcional: Bandeja GROHE EasyReach (26 362)
 - Edición Profesional

27 615 002 EUPHORIA SYSTEM 260 SISTEMA DE DUCHA CON TERMOSTATO



PIEZAS DE REPUESTO, enero 2020 – ahora

- 1: Volante regulador de caudal (Número de pedido 49162000)
 - 2: Anillo de tope (Número de pedido 47986000)
 - 3: Anillo de tope (Número de pedido 47965000)
 - 4: Aquadimmer (Número de pedido 47364000)
 - 5: Paso del agua (Número de pedido 47887000)
 - 6: Volante regulador de caudal (Número de pedido 49160000)
 - 7: Anillo de fijación (Número de pedido 47743000)
 - 8: Termoelemento de 1/2" (Número de pedido 47439000)
 - 9: Mousseur (Número de pedido 47975000)
 - 10: Racor con Válvula anti-retorno (Número de pedido 47189000)
 - 10.1: Filtro colector de suciedad (Número de pedido 0726400M)
 - 10.2: Racor con Válvula anti-retorno (Número de pedido 08565000)
 - 10.3: Junta tórica (Número de pedido 0305500M)
 - 11: Racor en S (Número de pedido 12662000)
 - 12: Soporte deslizante (Número de pedido 48424000)
 - 13: Filtro (Número de pedido 0700200M)
 - 14: Junta (Número de pedido 0138900M)
 - 15: Filtro (Número de pedido 48007000)
 - 16: Embellecedor (Número de pedido 48279000)
 - 17: Barra para sistemas de ducha (Número de pedido 48514000)*
 - 18: Barra para sistemas de ducha (Número de pedido 48515000)*
 - 19: Llave para tuercas 3/4" (Número de pedido 19377000)*
 - 20: Llave para desmontaje (Número de pedido 19332000)*
 - 21: Cartucho GROHE TurboStat 1/2" (Número de pedido 47175000)*
 - 22: Suplemento posterior barra ducha (Número de pedido 27180000)*
 - 23: Brazo de ducha para sistemas de ducha (Número de pedido 14047000)*
 - 24: GROHE EasyReach bandeja (Número de pedido 26362LN1)*
- *Accesorios especiales