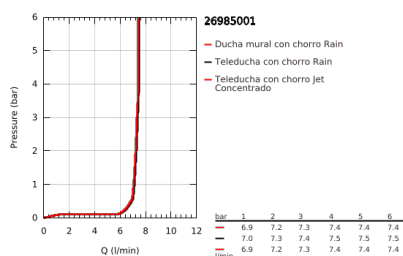
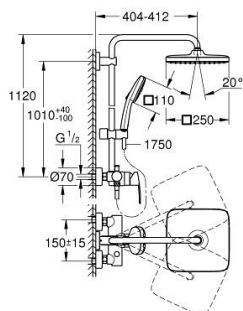


26 985 001 VITALIO COMFORT 250 SISTEMA DE DUCHA CON MONOMANDO



DESCRIPCIÓN DEL PRODUCTO (1/2)

- Color: Cromo
- Compuesto por:
 - Brazo para ducha mural de 390 mm orientable a 45°
 - Soporte superior ajustable para adaptarse a los agujeros de instalación existentes
 - Monomando de ducha visto con inversor
 - Dos opciones de ducha:
 - Ducha mural Vitalio Comfort 250
 - Chorro
 - Lluvia
 - Cabezal con parte posterior en negro
 - con rótula incorporada
 - Ángulo de rotación $\pm 10^\circ$
 - Teleducha Vitalio Comfort 110 (26 397)
 - 2 chorros:
 - Rain, Jet
 - Caudal máximo a 3 bars: 7,4 l/min
 - Elemento deslizante ajustable en altura
 - Flexo de ducha VitalioFlex Comfort 1750 mm 1/2" x 1/2" (28 745)
 - Tecnología GROHE Water Saving ahorro de agua con el máximo bienestar
 - GROHE SilkMove Cartucho de discos cerámicos 46 mm
 - GROHE SmartSwitch - fácil rotación del botón circular para seleccionar el chorro deseado
 - GROHE DreamSpray distribución perfecta del agua por todo el cabezal
 - GROHE Long-Life acabado duradero
 - Sistema antical SpeedClean
 - Conducto interno del agua protegido para mayor durabilidad
 - Aro protector de silicona con tecnología ShockProof
 - Sistema antitorsión "TwistStop"
 - Caudal mínimo 7 l./ min.
 - Presión mínima 1,0 bares
 - En caja de color

Pure Freude
an Wasser

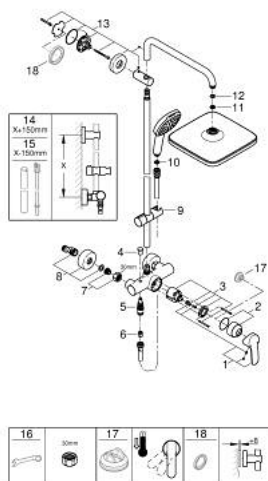


26 985 001 **VITALIO COMFORT 250 SISTEMA DE DUCHA CON MONOMANDO**

DESCRIPCIÓN DEL PRODUCTO (2/2)

- Incluye QuickSpanner
- Packaging edición EasyFix Consumidor final

26 985 001 VITALIO COMFORT 250 SISTEMA DE DUCHA CON MONOMANDO



PIEZAS DE REPUESTO, noviembre 2021 – ahora

- 1: Palanca accionamiento (Número de pedido 46726000)
 - 2: Carcasa (Número de pedido 46025000)
 - 3: Cartucho (Número de pedido 46048000)
 - 4: Mando del inversor (Número de pedido 65648000)
 - 5: Inversor (Número de pedido 65655000)
 - 6: Racor con Válvula anti-retorno (Número de pedido 08565000)
 - 7: Tuerca y rácor de acoplamiento (Número de pedido 45044000)
 - 8: Racor en S (Número de pedido 12662000)
 - 9: Soporte deslizante (Número de pedido 27723001)
 - 10: Filtro (Número de pedido 0700200M)
 - 11: Filtro (Número de pedido 48007000)
 - 12: Junta (Número de pedido 0138900M)
 - 13: Embellecedor (Número de pedido 48279000)
 - 14: Barra para sistemas de ducha (Número de pedido 48514000)*
 - 15: Barra para sistemas de ducha (Número de pedido 48515000)*
 - 16: Llave para tuercas 3/4" (Número de pedido 19377000)*
 - 17: Limitador de temperatura (Número de pedido 46375000)*
 - 18: Suplemento posterior barra ducha (Número de pedido 27180000)*
- *Accesorios especiales