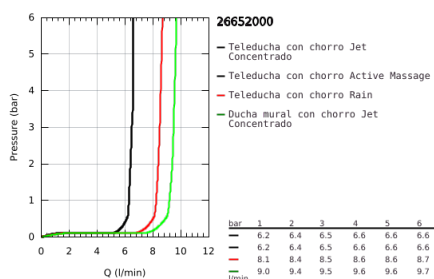
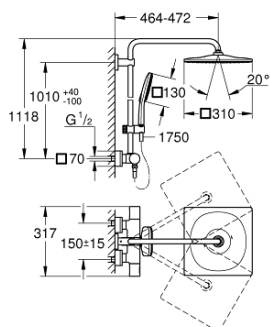


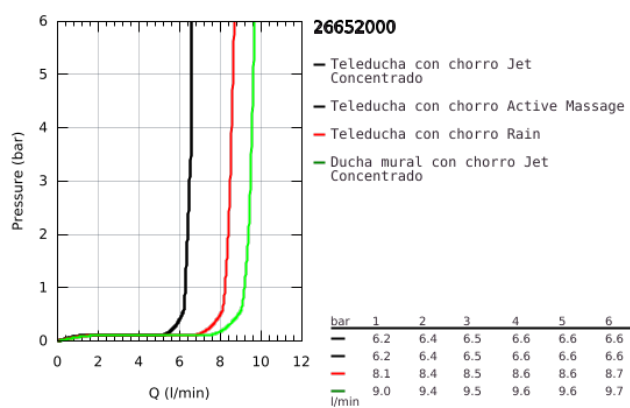
26 652 000 RAINSHOWER SMARTACTIVE 310 SISTEMA DE DUCHA CON TERMOSTATO INCORPORADO



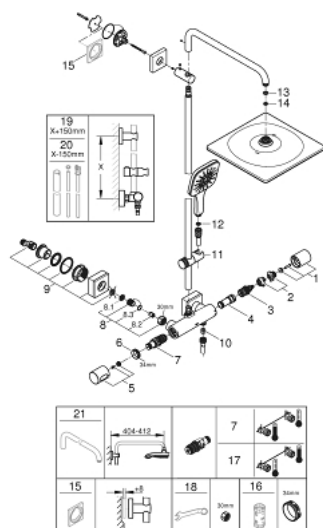
DESCRIPCIÓN DEL PRODUCTO

- Color: Cromo
- Compuesto por:
 - Brazo para ducha mural de 450 mm orientable a 45°
 - Termostato visto con función Aquadimmer
 - Dos opciones de ducha:
 - Ducha mural Rainshower Mono 310 Cube
 - con rótula incorporada
 - Ángulo de rotación de $\pm 15^\circ$
 - Teleducha Rainshower SmartActive 130 Cube
 - Elemento deslizante ajustable en altura
 - Incluye soporte deslizante
 - Flexo Silverflex 1750 mm
 - GROHE Water Saving limitador de caudal 9 l/min
 - GROHE TurboStat Cartucho compacto con termoelemento de cera
 - GROHE SafeStop Tope de seguridad a 38°C
 - GROHE SafeStop Plus limitador de temperatura opcional a 43°C incluido
 - GROHE CoolTouch Aislamiento térmico
 - GROHE DreamSpray distribución perfecta del agua por todo el cabezal
- GROHE SmartTip selección del tipo de chorro al tocar el aro circular
- GROHE Long-Life acabado duradero
- GROHE FastFixation soporte superior ajustable
- Sistema antical SpeedClean

26 652 000 RAINSHOWER SMARTACTIVE 310 SISTEMA DE DUCHA CON TERMOSTATO INCORPORADO



26 652 000 RAINSHOWER SMARTACTIVE 310 SISTEMA DE DUCHA CON TERMOSTATO INCORPORADO



PIEZAS DE REPUESTO, agosto 2018 – marzo 2021

- 1: Mando Aquadimmer (Número de pedido 47804000)
 - 2: Juego tope volante (Número de pedido 47723000)
 - 3: Aquadimmer (Número de pedido 47364000)
 - 4: Paso del agua (Número de pedido 47887000)
 - 5: Volante temperatura (Número de pedido 47811000)
 - 6: Anillo de fijación (Número de pedido 47743000)
 - 7: Termoelemento de 1/2" (Número de pedido 47439000)
 - 8: Racor con Válvula anti-retorno (Número de pedido 47189000)
 - 8.1: Filtro colector de suciedad (Número de pedido 0726400M)
 - 8.2: Racor con Válvula anti-retorno (Número de pedido 08565000)
 - 8.3: Junta tórica (Número de pedido 0305500M)
 - 9: Racor en S (Número de pedido 47824000)
 - 10: Racor con Válvula anti-retorno (Número de pedido 08565000)
 - 11: Soporte deslizante (Número de pedido 48424000)
 - 12: Filtro (Número de pedido 0700200M)
 - 13: Junta (Número de pedido 0138900M)
 - 14: Filtro (Número de pedido 48007000)
 - 15: Suplemento posterior barra ducha (Número de pedido 27617000)*
 - 16: Llave para desmontaje (Número de pedido 19332000)*
 - 17: Cartucho GROHE TurboStat 1/2" (Número de pedido 47175000)*
 - 18: Llave para tuercas 3/4" (Número de pedido 19377000)*
 - 19: Barra para sistemas de ducha (Número de pedido 48053000)*
 - 20: Barra para sistemas de ducha (Número de pedido 48054000)*
 - 21: Brazo de ducha para sistemas de ducha (Número de pedido 14047000)*
- *Accesorios especiales