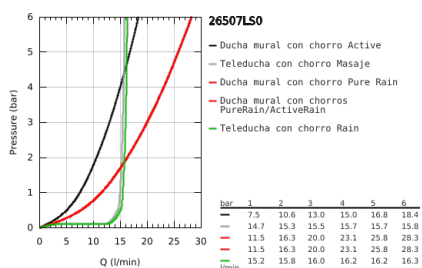
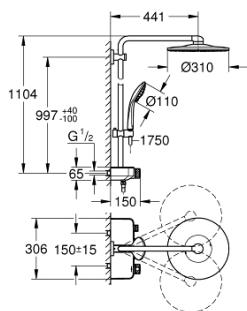


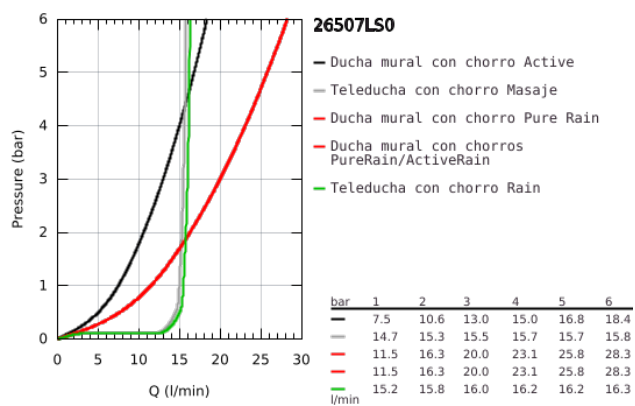
26 507 LS0 EUPHORIA SMARTCONTROL SYSTEM 310 DUO SISTEMA DE DUCHA CON TERMOSTATO INCORPORADO



DESCRIPCIÓN DEL PRODUCTO

- Color: moon white
- Compuesto por:
- Brazo de ducha de 450 mm orientable 45°
- Soporte superior ajustable para adaptarse a los agujeros de instalación existentes
- Termostato SmartControl
- Dos opciones de ducha:
- Ducha mural Rainshower SmartActive 310, cabezal blanco
- 2 chorros:
- GROHE PureRain, ActiveRain
- Teleducha Euphoria 110 Massage, cabezal blanco
- Con 3 tipos de chorro:
- Rain, SmartRain, Massage
- Elemento deslizante ajustable en altura
- Flexo Silverflex de 1,75 m. (28 388)
- GROHE DreamSpray distribución perfecta del agua por todo el cabezal
- GROHE Long-Life acabado duradero
- GROHE CoolTouch Aislamiento térmico
- GROHE TurboStat Cartucho compacto con termoelemento de cera
- Mandos GROHE ProGrip con superficie antideslizante
- Tecnología GROHE Water Saving ahorro de agua con el máximo bienestar
- - Tope de seguridad a 38°C
- GROHE SafeStop Plus limitador de temperatura opcional a 43°C incluido
- GROHE SmartControl: pulsar el botón para encender y apagar el chorro de agua y girarlo para ajustar el caudal GROHE Water Saving
- Bandeja jabonera de ducha GROHE EasyReach integrada
- Sistema antical SpeedClean
- Conducto interno del agua protegido para mayor durabilidad
- Sistema antitorsión "TwistStop"

26 507 LS0 EUPHORIA SMARTCONTROL SYSTEM 310 DUO SISTEMA DE DUCHA CON TERMOSTATO INCORPORADO



26 507 LS0 EUPHORIA SMARTCONTROL SYSTEM 310 DUO SISTEMA DE DUCHA CON TERMOSTATO INCORPORADO



PIEZAS DE REPUESTO, febrero 2019 – ahora

- 1: Termoelemento de 1/2" (Número de pedido 47439000)
- 2: Cartucho (Número de pedido 48297000)
- 3: Racor con Válvula anti-retorno (Número de pedido 49069000)
- 4: Racor con Válvula anti-retorno (Número de pedido 08565000)
- 5: Soporte deslizante (Número de pedido 48177000)
- 6: Filtro (Número de pedido 0700200M)
- 7: Embellecedor (Número de pedido 48279000)
- 8: Suplemento posterior barra ducha (Número de pedido 27180000)*
- 9: Cartucho GROHE TurboStat 1/2" (Número de pedido 47175000)*
- 10: Llave para desmontaje (Número de pedido 49059000)*
- 11: Barra para sistemas de ducha (Número de pedido 48497000)*
- 12: Barra para sistemas de ducha (Número de pedido 48498000)*

*Accesorios especiales