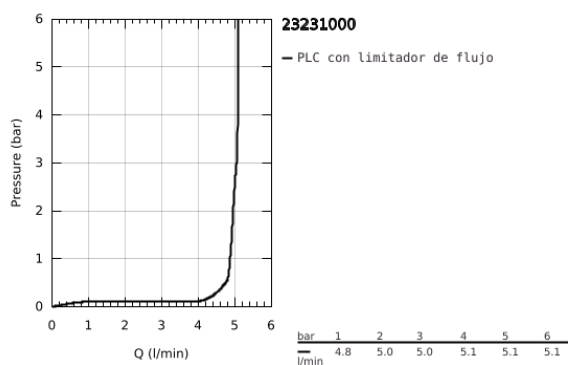
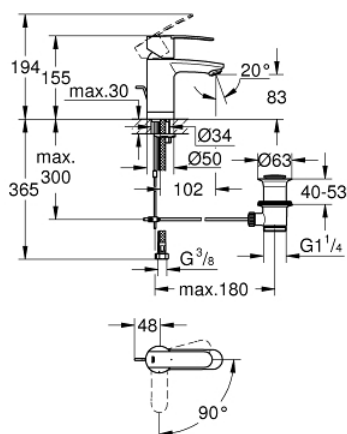


## 23 231 000 WAVE COSMOPOLITAN MONOMANDO DE LAVABO 1/2" TAMAÑO S

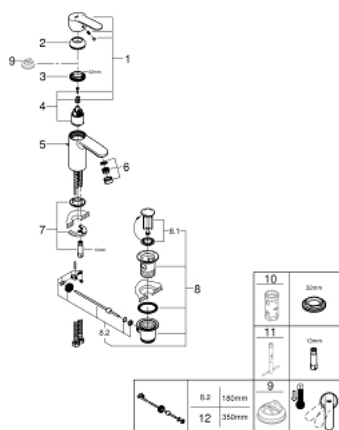


### DESCRIPCIÓN DEL PRODUCTO

- Color: Cromo
- Palanca metálica
- GROHE SilkMove Energy Saving Cartucho de discos cerámicos de 35 mm con apertura en agua fría para mayor ahorro de energía
- Limitador de caudal ajustable
- Ajustable mínimo caudal aprox. 2.5 l/min
- GROHE Long-Life acabado duradero
- Aireador tipo «Mousseur»
- Vaciador automático
- Con conexiones flexibles
- GROHE FastFixation rápido sistema de instalación
- Limitador de temperatura opcional 46 375
- Incluye GROHE QuickTool



## 23 231 000 WAVE COSMOPOLITAN MONOMANDO DE LAVABO 1/2" TAMAÑO S



### PIEZAS DE REPUESTO, mayo 2014 – ahora

- 1: Palanca accionamiento (Número de pedido 46829000)
- 2: Carcasa (Número de pedido 46492000)
- 3: Unión atornillada (Número de pedido 46460000)
- 4: Cartucho (Número de pedido 46863000)
- 5: Varilla del vaciador (Número de pedido 46739000)
- 6: Mousseur completo (Número de pedido 48159000)
- 7: Juego fijación (Número de pedido 46671000)
- 8: Vaciador automático 1 1/4" (Número de pedido 28910000)
- 8.1: Tapón del vaciador (Número de pedido 07182000)
- 8.2: Vastago de mando (Número de pedido 07052000)
- 9: Limitador de temperatura (Número de pedido 46375000)\*
- 10: Llave para desmontaje (Número de pedido 19332000)\*
- 11: Llave de tubo larga (Número de pedido 19017000)\*
- 12: Vastago de mando (Número de pedido 07341000)\*

\*Accesorios especiales