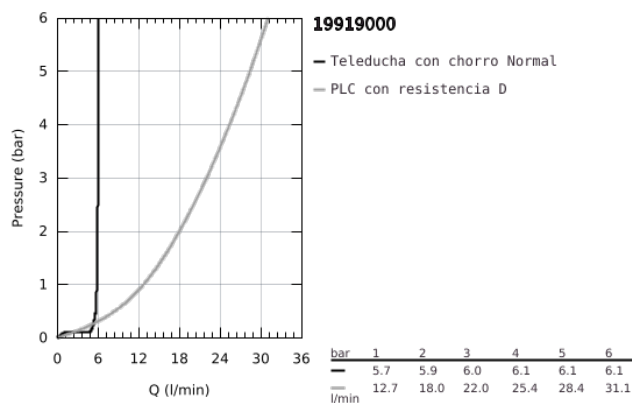
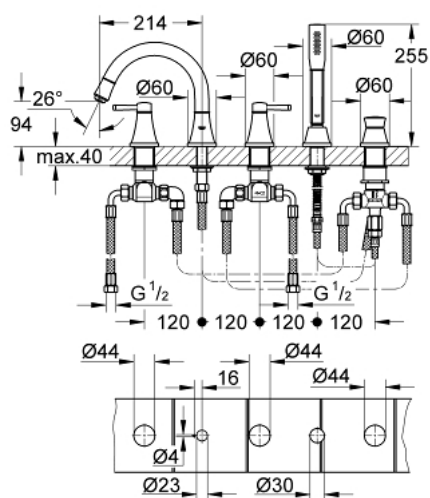


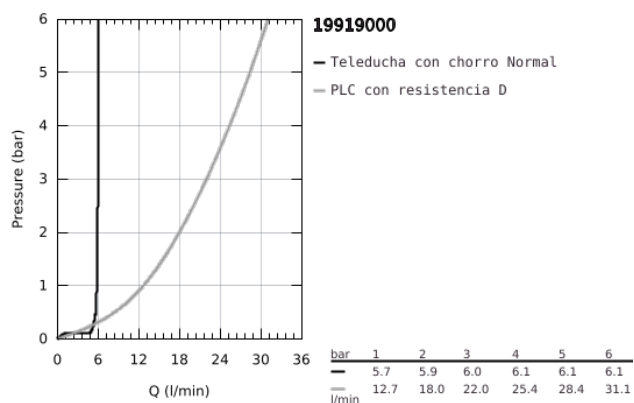
19 919 000 GRANDERA COMBINACIÓN PARA BAÑO Y DUCHA 3/4"



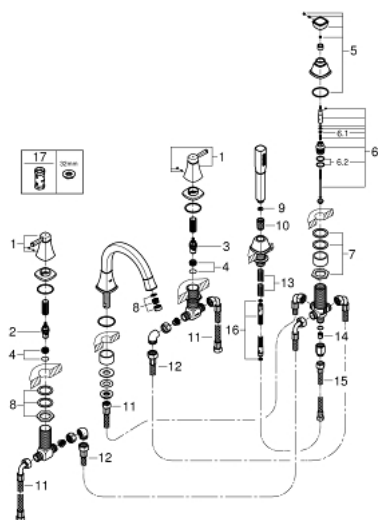
DESCRIPCIÓN DEL PRODUCTO

- Color: Cromo
- Montura cerámica 1/2", 90°
- Compuesto por:
- Sistema monomando de encimera
- Caño con mousseur integrado y inversor baño/ducha
- Teleducha Grandera
- Flexo metálico 1,50 m.
- Con conexiones flexibles
- Válvula anti-retorno
- Necesaria parte empotrable 29 037 000

19 919 000 GRANDERA COMBINACIÓN PARA BAÑO Y DUCHA 3/4"



19 919 000 GRANDERA COMBINACIÓN PARA BAÑO Y DUCHA 3/4"



PIEZAS DE REPUESTO, octubre 2018 – ahora

- 1: Grandera par de empuñaduras azul/rojo (Número de pedido 48325000)
- 2: Montura cerámica 3/4 (Número de pedido 45888000)
- 3: Montura cerámica 3/4 (Número de pedido 45887000)
- 4: Asiento con junta de 3/4 (Número de pedido 45345000)
- 5: Mando del inversor (Número de pedido 48216000)
- 6: Inversor (Número de pedido 45443000)
- 6.1: Junta tórica (Número de pedido 0128300M)
- 6.2: Junta tórica (Número de pedido 0120500M)
- 7: Juego fijación (Número de pedido 45444000)
- 8: Mousseur completo (Número de pedido 13952000)
- 9: Filtro (Número de pedido 0700200M)
- 10: tuerca cónica (Número de pedido 08864000)
- 11: Latiguillo (Número de pedido 48018000)
- 12: Latiguillo (Número de pedido 48019000)
- 13: Muelle para flexo (Número de pedido 00869000)
- 14: Racor con Válvula anti-retorno (Número de pedido 08565000)
- 15: Latiguillo (Número de pedido 07300000)
- 16: Flexo extraíble (Número de pedido 28146000)
- 17: Llave para desmontaje (Número de pedido 19332000)*

*Accesorios especiales